

Vubis Smart Patch

2.4.1.16

Release notes/Impact statement
June 12, 2006

Copyright

Extensity makes no warranty of any kind with respect to the completeness or accuracy of this document. Extensity may make improvements and/or changes in the products and/or programs described in this document at any time and without notice.

Vubis Smart is owned by Vrije Universiteit Brussel (Free University of Brussels) and Technische Universiteit Eindhoven (Technical University of Eindhoven).

© 2006 Extensity

All rights reserved.

No part of this publication may be reproduced, published, stored in a retrieval system and/or be reproduced in any form or by any means – electronic, mechanical, recording, or otherwise- without the prior written consent of Extensity.

Table of content

1. Inleiding	4
2. Migratie pad naar Vubis Smart 2.4.1.16.....	5
3. Client versie compatibiliteit	6
4. Release notes voor Functionele Verbeteringen.....	7
4.1 Verbeteringen voor het beheren van vervangende lenerskaarten.....	7
Samenvatting.....	7
Reden voor vervanging hoort bij vervanging van de barcode	8
Transacties.....	10
Tonen van eerder gebruikte barcodes van een bepaalde lener	11
Voorkomen gebruik vervangen barcodes	12
Vervangingsredenen onder authority.....	16
Vervanging oude logica vermiste kaarten.....	19
Kosten voor vermiste kaarten & vervanging barcode	20
4.2 Snel inloggen/AFO Wisselen	22
Snel inloggen.....	22
Snel AFO wisselen	24
Beheer van deze parameters.....	24
4.3 Ontvangstlocatie lijsten.....	27
AFO 277 verbetering	27
Beheer van deze parameters.....	28
4.4 Email & SMS parameters	30
AFO 651 verbetering	30
5. Answerlink defect/enhancement lijst behandeld in 2.4.1.16	33

1. Inleiding

Waar Vubis Smart versie 2.4.1 vooral een functionele upgrade was, zijn de doelen van Vubis Smart patch 2.4.1.16 als volgt:

- ✓ Oplossen van bekende openstaande problemen met de server die bestonden in versie 2.4.1 of eerdere versies van Vubis Smart;
- ✓ Oplossen van bekende openstaande problemen met de client die bestonden in versie 4.102 of eerdere versies van de Vubis Smart client;
- ✓ De introductie van een aantal kleinere functionele verbeteringen.

De 2.4.1.16 patch brengt en vervangt alleen die onderdelen die direct gerelateerd zijn aan het oplossen van de problemen. Met uitzondering van de online documentatie, deze wordt in zijn geheel vervangen. Alle andere onderdelen en functies van bestaande installaties blijven ongewijzigd en werken als voorheen.

De 2.4.1.16 patch wordt geïnstalleerd op een bestaande Vubis Smart 2.4.1.15 versie met behulp van de Vubis Smart Upgrade Wizard, hetgeen zorgt voor een eenvoudig proces middels een gebruikersvriendelijke Windows grafische gebruikersinterface.

Lees a.u.b. de 2.4.1.16 upgrade instructies en documentatie aandachtig door alvorens een upgrade naar Vubis Smart 2.4.1.16 te starten.

2. Migratie pad naar Vubis Smart 2.4.1.16

Wanneer u op dit moment een oudere versie van Vubis Smart gebruikt, dient het migratie pad naar Vubis Smart patch 2.4.1.16 niveau vooraf gegaan te worden door een upgrade naar versie 2.4.1.15. Er is geen directe migratie route naar 2.4.1.16 van pre-2.4.1.15 installaties. Deze patch kan alleen geïnstalleerd worden op een systeem dat al versie 2.4.1.15 gebruikt.

Lees de upgrade documenten en release notes voor 2.4.1.15 voor het uitvoeren van een 2.4.1.15 upgrade. Dat proces wordt hier niet opnieuw beschreven.

3. Client versie compatibiliteit

De aanbevolen versie van de Vubis Smart client voor server versie 2.4.1.16 is client build 4.104 (die beschikbaar gesteld wordt met patch 2.4.1.16). De minimum client build voor deze release is 91 voor de meeste functionaliteit. Minimum niveau is client build 99 voor administratieve functies in de Bestelmodule (AFO272 / Diversen) en in de Uitleenmodule (AFO469 / Diversen).

4. Release notes voor Functionele Verbeteringen

4.1 Verbeteringen voor het beheren van vervangende lenerskaarten

Samenvatting

In feite zijn er twee dingen gedaan:

- Alle vervangen barcodes worden bewaard, ze kunnen opgezocht worden en het systeem verhindert het gebruik van vervangen barcodes.
- De blokkade voor vermiste lenerskaarten is vervangen door een vervangingsreden die samen gaat met het vervangen van de barcode.

Op het invulscherm voor het vervangen van de barcode kan een vervangingsreden ingevuld worden zonder de barcode al te vervangen. In dat geval kan de vervangingsreden ongedaan gemaakt worden.

Wanneer de barcode wordt vervangen, wordt de oude barcode opgeslagen in het bestand. De geschiedenis van vervangen barcodes kan per lener bekeken worden. Afhankelijk van een nieuwe parameter kan de vervangen barcode niet opnieuw gebruikt worden.

Om het hergebruik van vervangen barcodes tegen te gaan zijn er nieuwe waarschuwingen en foutboodschappen binnen de uitleenmodule evenals in de WebOpac en SIP geautomatiseerde uitleen server.

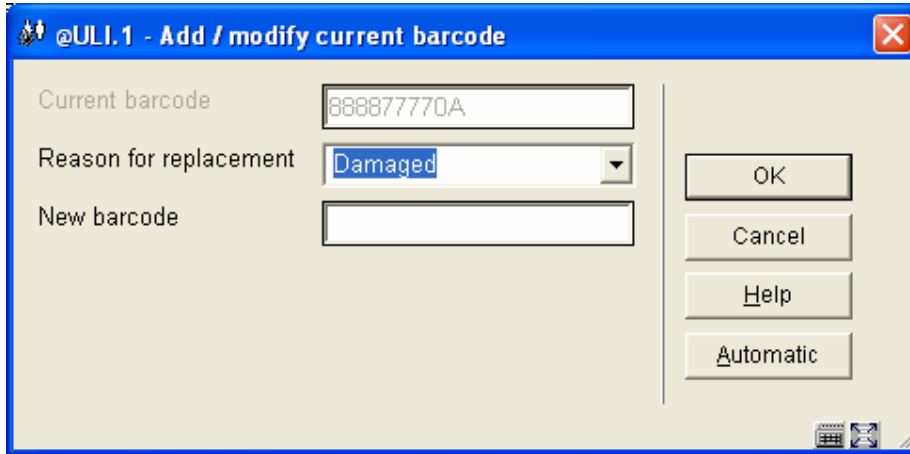
Uiteraard heeft dit consequenties voor het transactiebestand en voor de gedetailleerde display in AFO 431.

Deze nieuwe functionaliteit vervangt de oude vermiste lenerskaart logica. Dit betekent dat niet alleen de vermiste lenerskaart blokkade maar ook de vermiste lenerskaart vervangingskosten verplaatst zijn naar deze nieuwe functionaliteit.

De vervangingsredenen zijn opgenomen in een nieuw authority bestand. Het formaat voor authority lijsten is verrijkt met een nieuw veld, 610, dat de prijs vlag bevat.

Reden voor vervanging hoort bij vervanging van de barcode

AFO 431 / dubbelklik op Barcode



De gebruiker kan twee dingen doen:

- Alleen een "Reden voor vervanging" invoeren.
- Zowel een "Reden voor vervanging" als een nieuwe barcode invoeren .

De vervangingsredenen komen uit een nieuw authority bestand (zie hieronder).

Geval 1: Alleen een "Reden voor vervanging" invoeren

Dit kan bijvoorbeeld gebeuren wanneer de lenerskaart als vermist wordt opgegeven. Dit resulteert in hetzelfde gedrag als beschreven bij Geval 2 hieronder. Dat wil zeggen er is een blokkade in AFO 411, 413, enz. Het voornaamste verschil is dat zolang de barcode niet vervangen is, de "Reden voor vervanging" ongedaan gemaakt kan worden, door de laatste optie onder "Reden voor vervanging" te kiezen:



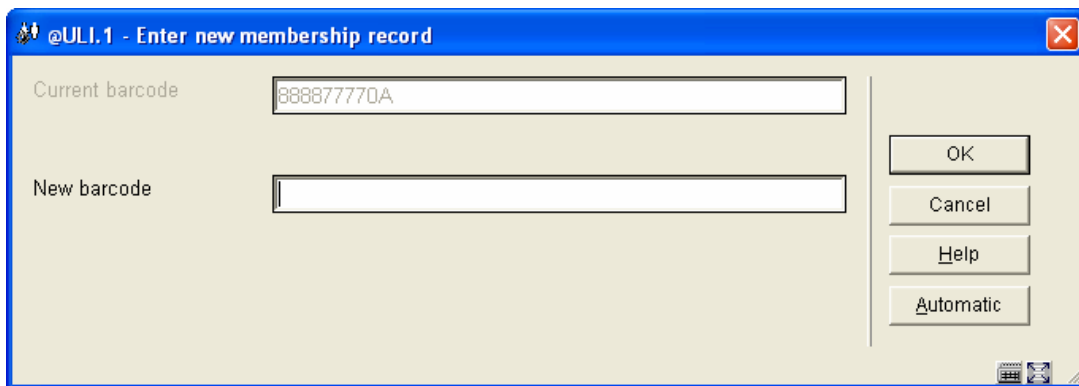
Geval 2: De barcode daadwerkelijk vervangen

Een . "Reden voor vervanging" is verplicht.

Kopiëren lener

De AFO 431 button Kopiëren gebruikt hetzelfde invulscherm als de barcode vervanging.

Dit is niet gewijzigd, maar de optie "Reden voor vervanging" wordt niet getoond:



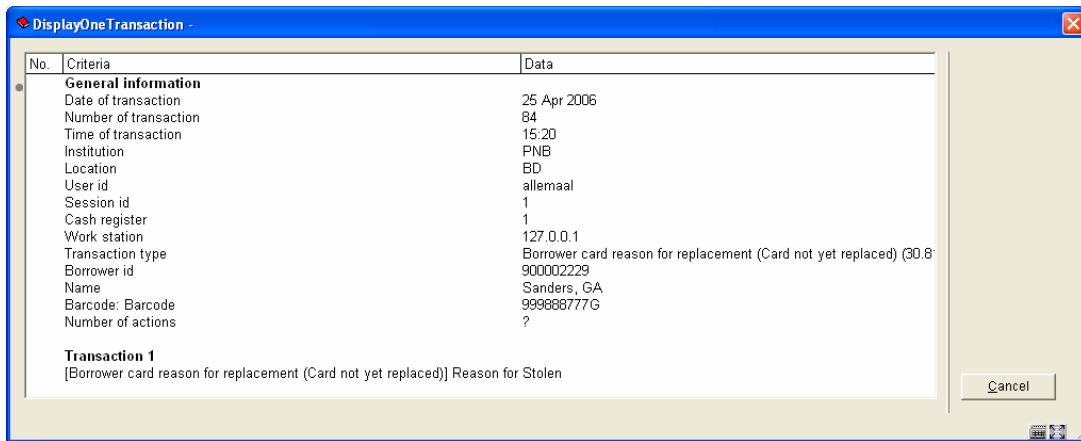
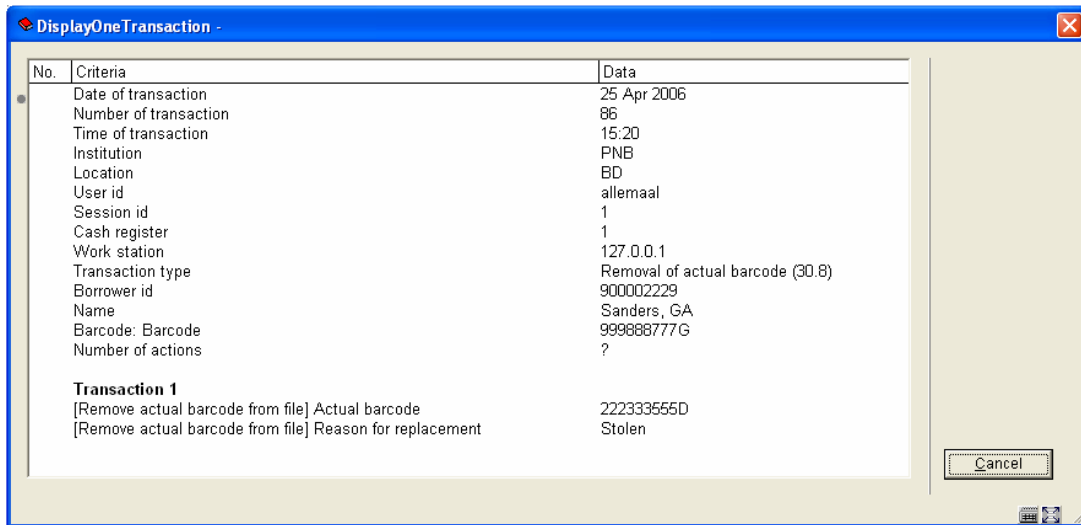
Transacties

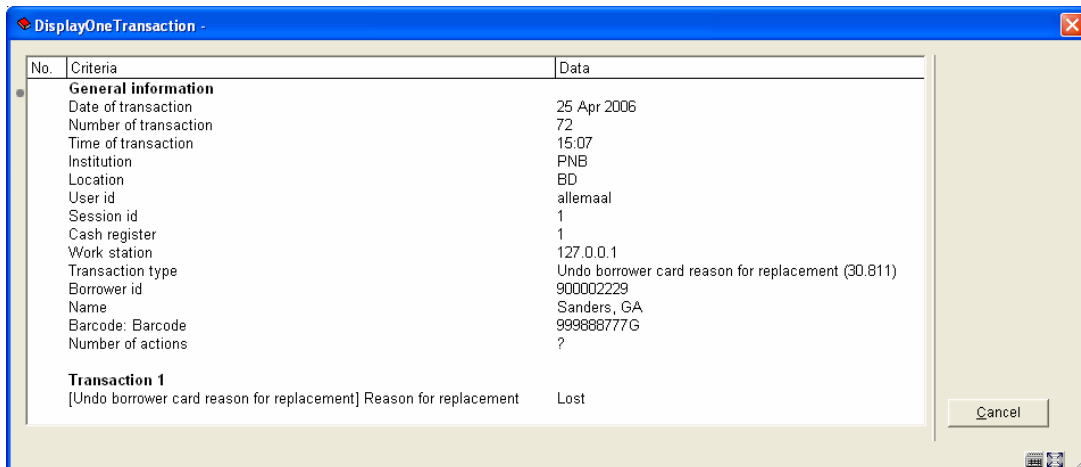
het invulscherm hierboven impliceert 3 mogelijk acties = 3 nieuwe transactietypes:

- Verwijderen van actuele barcode
- "Reden voor vervanging" invoeren(Barcode nog niet vervangen)
- Ongedaan maken "Reden voor vervanging"

Deze transacties kunne bekeken worden in AFO 431 / button Details / button Transacties (geschiedenis):

Voorbeelden:





Tonen van eerder gebruikte barcodes van een bepaalde lener

AFO 431 / Details / button "Eerdere barcodes"

Aangezien de geschiedenis van vervangen barcodes nu bewaard wordt, kan deze geschiedenis voor elke lener bekeken worden.

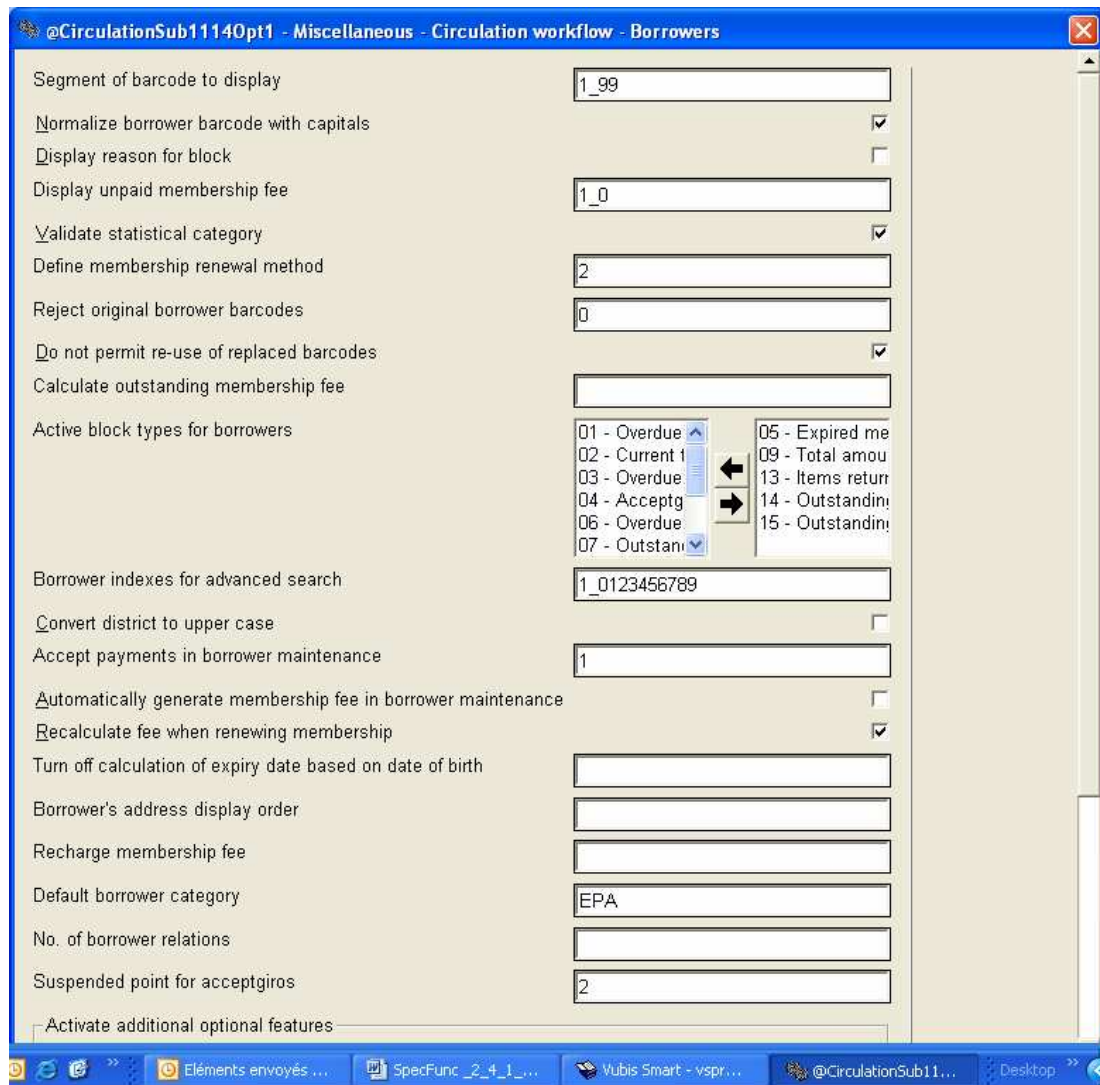
Daarvoor is er een nieuwe button, met dit als resultaat:



Voorkomen gebruik vervangen barcodes

Parameter die het gebruik van vervangen barcodes verhindert

In AFO 481 / Diversen / Uitleenprocedure / Leners is er een nieuwe parameter " Oorspronkelijke lenersbarcode weigeren " op dit scherm: (het is de zevende parameter)



Als deze 7^e parameter niet is aangevinkt worden onderstaande boodschappen niet getoond.

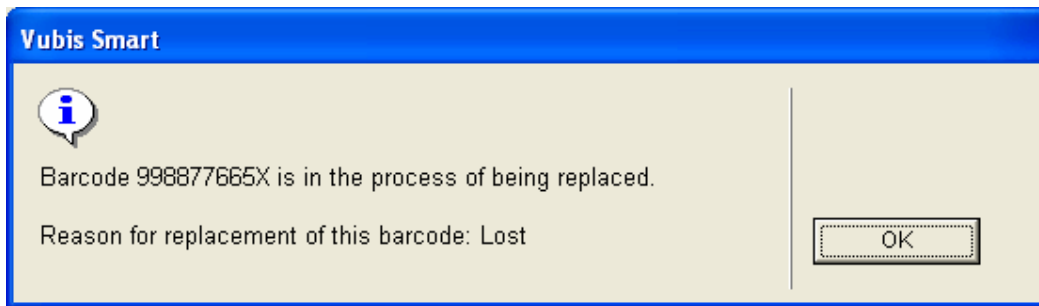
Na installatie, is deze parameter default AANGEVINKT.

Boodschappen: Waarschuwing of blokkade

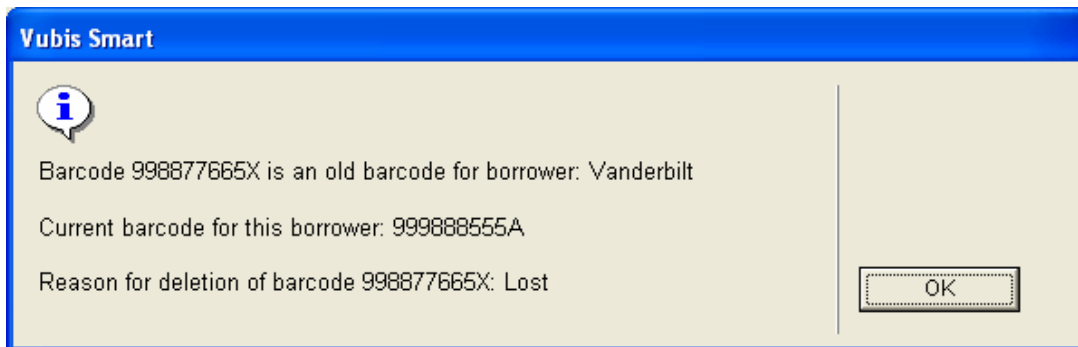
Deze paragraaf is van toepassing op alle plekken in de uitleenmodule waar een lenersbarcode kan worden ingetikt, in het bijzonder de volgende AFO's: AFO 411, AFO 413, AFO 414, AFO 415, AFO 416, AFO 417, AFO 418 (overzicht per lener), AFO 419, AFO 421, AFO 431 en AFO 433.

Er zijn 3 nieuwe boodschappen:

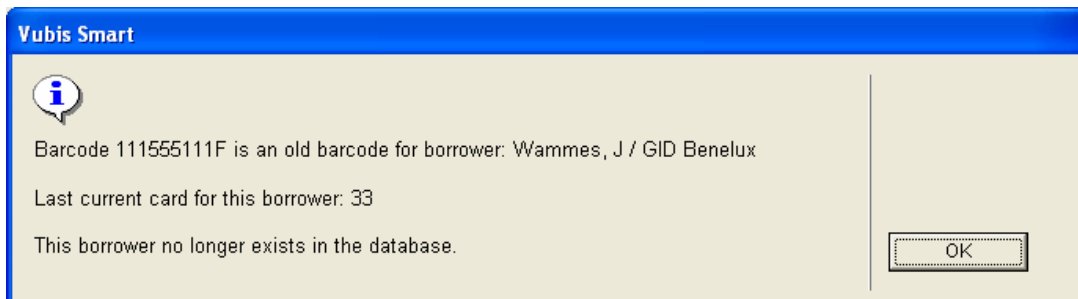
Vervangingsreden is ingevuld, maar de barcode nog niet vervangen:



De barcode is vervangen:



Het lenersrecord is verwijderd:



Deze boodschappen verschijnen ook wanneer u een nieuwe barcode toevoegt in AFO 431.

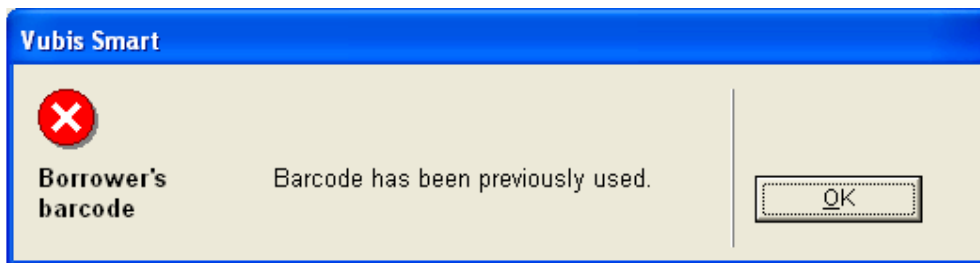
Fout of waarschuwing?

Wanneer u in AFO 431 een bestaande lener zoekt en een geldig lenersrecord wordt gevonden, dan wordt deze boodschap getoond als waarschuwing en het systeem vervolgt met het tonen van het lenersrecord.

In alle andere gevallen (AFO 411 enz. of wanneer u een nieuw record invoert in AFO 431) is deze boodschap een foutboodschap.

Oude boodschap

Het is geen nieuwe functionaliteit dat er een foutboodschap verschijnt wanneer u een barcode invoert in AFO431 / Nieuwe barcode en het betreft een oorspronkelijke barcode die was verwijderd. Dit bestond als een andere boodschap:



Deze boodschap wordt nog altijd getoond, onafhankelijk van enige parameter omdat het onmogelijk moet zijn een oorspronkelijke barcode opnieuw te gebruiken.

Boodschappen worden ook getoond wanneer er op naam gezocht wordt en de kaart ONDERGAAT HET 'VERVANGINGSPROCES'.

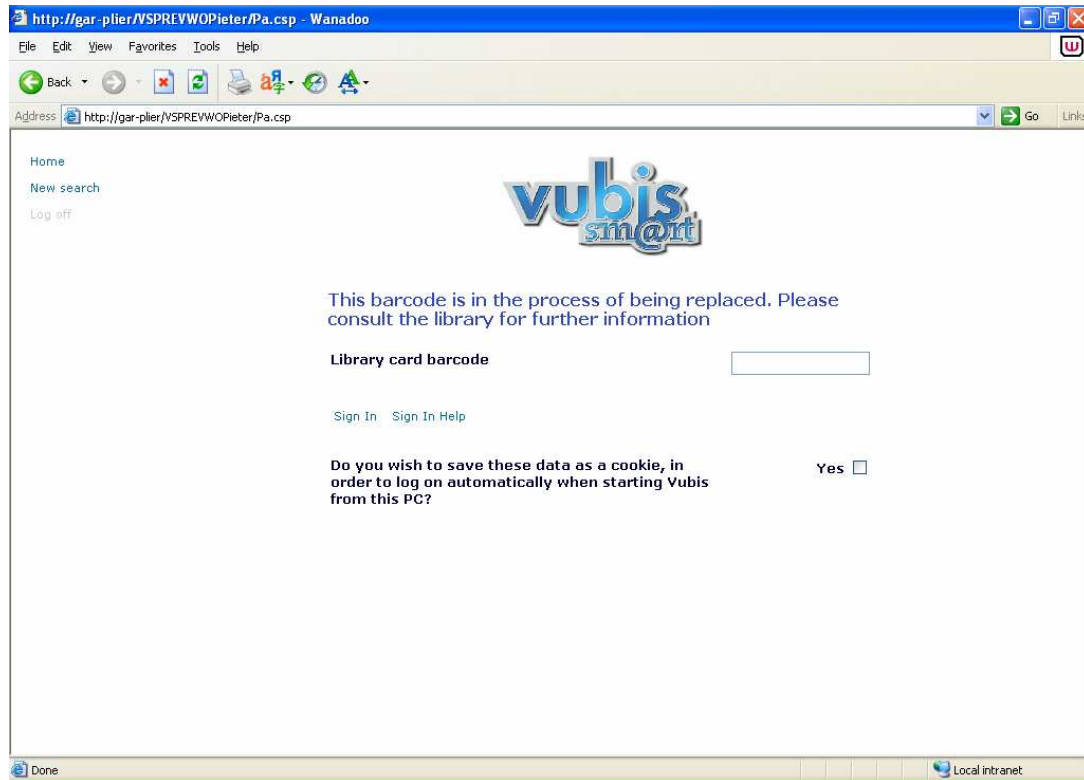
Wanneer er op naam naar een lener gezocht wordt en de kaart ondergaat het 'vervangingsproces' (bijvoorbeeld gestolen of vermist gemeld), dan wordt de boodschap dat de barcode vervangen wordt getoond als waarschuwing in AFO 431 of als foutboodschap in de overige AFO's.

Ook geblokkeerd in WebOpac

In de WebOpac wordt er op twee plaatsen gecontroleerd:

(1) Bij inloggen, de gebruiker is geblokkeerd als en de kaart het ‘vervangingsproces’ ondergaat.

Voorbeeld:



(2) Controle of de barcode vervangen is.

Op het punt waar gecontroleerd wordt of een lener geblokkeerd is door automatische blokkades (bijv. bij Reserveren) is een nieuwe verificatie toegevoegd die controleert of de barcode niet al vervangen is. Dit kan leiden tot de volgende blokkeringsboodschap:

"Uw kaart is vervangen. Neem contact op met de bibliotheek voor meer informatie."

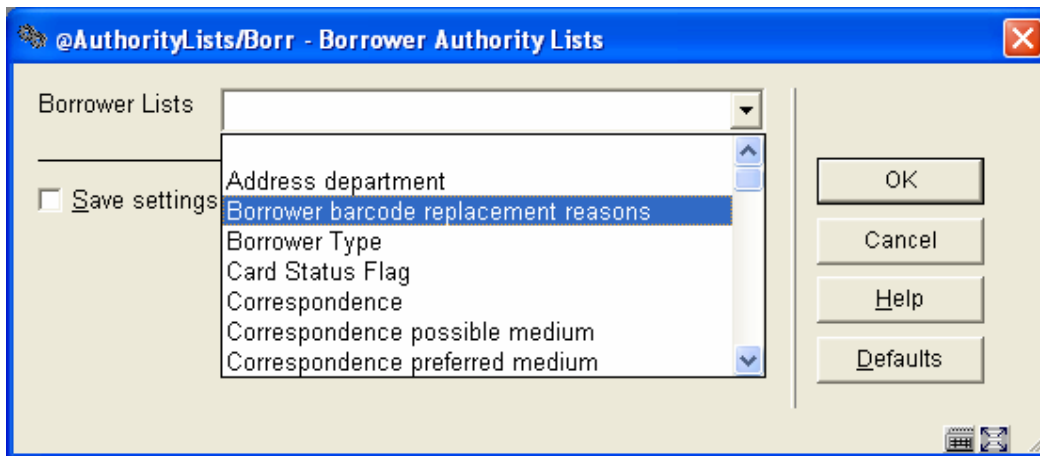
SIP

Self service uitleenstations (SIP2) zijn nog niet ingericht voor het verwerken hiervan. Dat zal binnenkort gebeuren..

Vervangingsredenen onder authority

Authority lijst voor vervangingsredenen

De Redenen voor Vervanging kunnen worden bewerkt in AFO 482 / Leners Authority Lijsten, onder een nieuwe lijst 'Redenen Vervangen Lenersbarcode':



Vubis Smart heeft default 3 vervangingsredenen.

Het overzicht van deze nieuwe authority lijst heeft een speciale kolom "Vergoeding":

No.	Code	Wording	Replacement charge	In use
1	2	Damaged	No	Yes
2	1	Lost	Yes	Yes
3	3	Stolen	No	Yes

De bibliotheek kan nieuwe redenen toevoegen of de verwoording wijzigen. Het verwijderen van de 3 default redenen wordt echter afgeraden, met name reden 1 omdat de oude vermiste lenerskaart blokkades naar deze reden worden geconverteerd (zie hieronder)

Nieuw veld voor prijs vlag

Er is een nieuw veld in het formaat voor authority lijsten, 610, waarin de prijs vlag is opgenomen.

Deze vlag heeft maar twee mogelijke waarden:

1 = er moet een vergoeding worden betaald

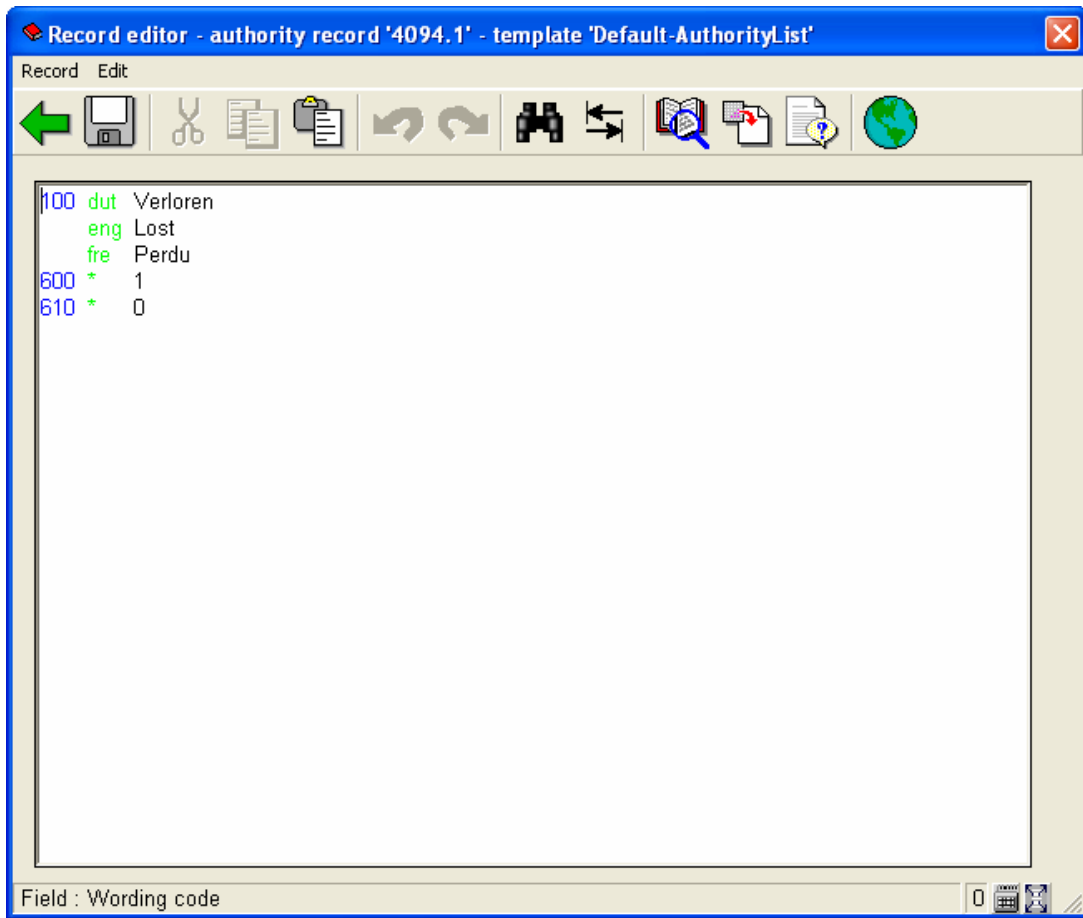
0 = er zijn geen kosten.

In feite leidt elke andere waarde dan 1 of het ontbreken van het veld tot het NIET berekenen van kosten.

LET OP: Wanneer u voor de upgrade kosten in rekening bracht voor verloren pasjes, dient u er voor te zorgen dat de bijbehorende vervangingsredenen op 1 staan en daarnaast de kosten te definiëren in AFO 481 Lidmaatschap gerelateerd, Duplicaatpassen. Bij installatie staan deze waarden default op 0 (geen kosten).

Er is een sjabloon gemaakt voor het beheer van: "AuthorityList4094".

Dit sjabloon omvat de enige drie benodigde velden: 100, 600 en 610. Voorbeeld:



Vervanging oude logica vermiste kaarten

De logica die bestond voor verloren kaarten is nu vervangen door wat in de voorgaande paragrafen is beschreven. Er moeten echter twee dingen gedaan worden: Converteren blokkade status = 2 naar nieuwe vervangingsreden en verwijderen van verwijzingen naar “Lenerskaart vermist” op het hoofdscherm van AFO 431 verwijderen.

Conversie van oude vermiste kaarten logica naar nieuwe vermiste kaarten logica

Tot nu toe waren er blokkades met als status waarde 0, 1 en 2:

0 = geen blokkade

1 = blokkade (dit is een door personeel ingestelde blokkade)

2 = blokkade vanwege vermiste kaart

Blokkade2 verdwijnt en wordt geconverteerd naar de nieuwe vervangingsreden 1.

De conversie wordt uitgevoerd door een terminal programma.

Wanneer er meer dan een blokkade is en een van deze blokkades is 2, dan wordt deze blokkade verwijderd inclusief de systeemboodschap, omdat de systeemboodschap altijd verwijst naar een vermiste kaart blokkade.

AFO 431 cleanup "Vermiste kaart"

Alle verwijzingen naar blokkades voor vermiste kaarten moeten verdwijnen. Teksten als "Vermiste kaart / blokkade" worden vervangen door “Blokkade”.

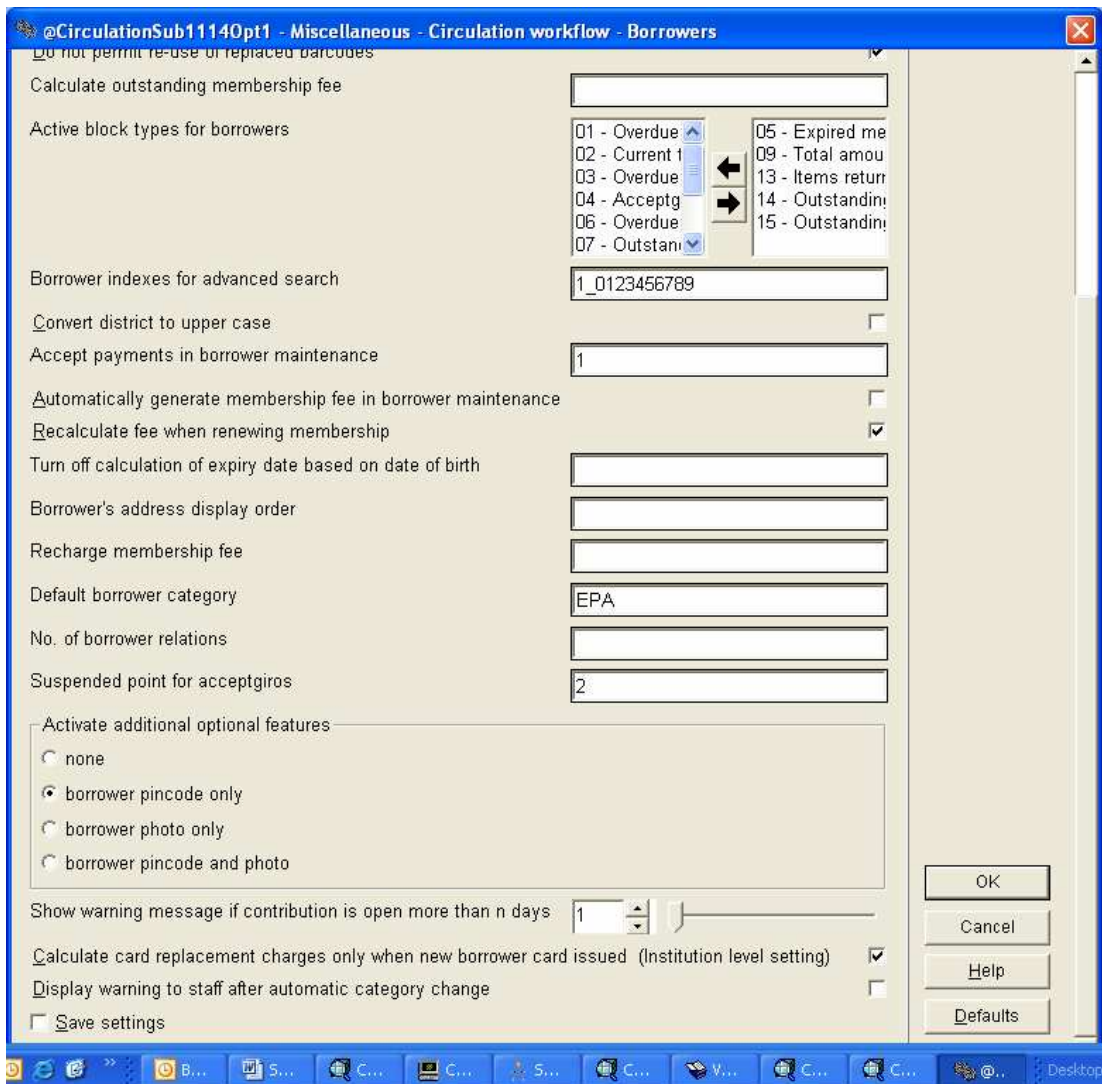
Kosten voor vermiste kaarten & vervanging barcode

Tot nu toe werkte dit als volgt:

Wanneer de bibliotheek kosten in rekening brengt voor verloren kaarten werden deze kosten berekend op het moment dat de pas vermist verklaard werd, niet op het moment dat de pas vervangen werd.

Er is nu een nieuwe parameter om aan te geven dat de kosten alleen berekend worden op het moment dat de barcode daadwerkelijk vervangen wordt.

Dit is de parameter “Bereken kosten voor verloren pas wanneer nieuwe lenerspas wordt uitgereikt (parameter op Instellingsniveau)”. Zie hieronder:



In de nieuwe situatie werkt het als volgt:

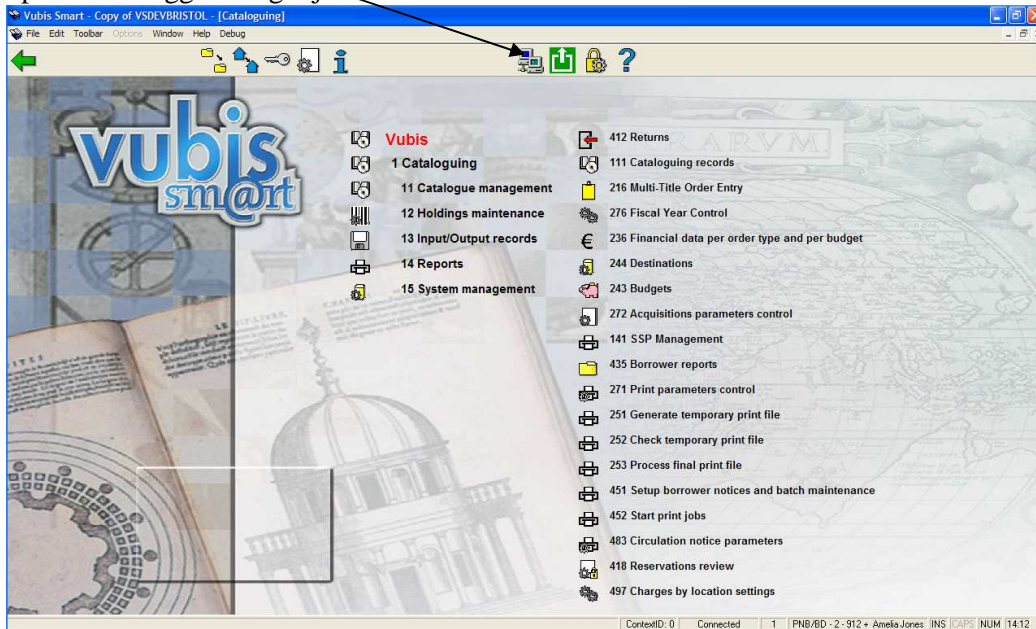
Als deze optie is aangevinkt worden de kosten berekend op het moment dat de barcode wordt vervangen.

Als deze optie niet is aangevinkt worden de kosten berekend op het moment dat de vervangingsreden wordt ingevuld.

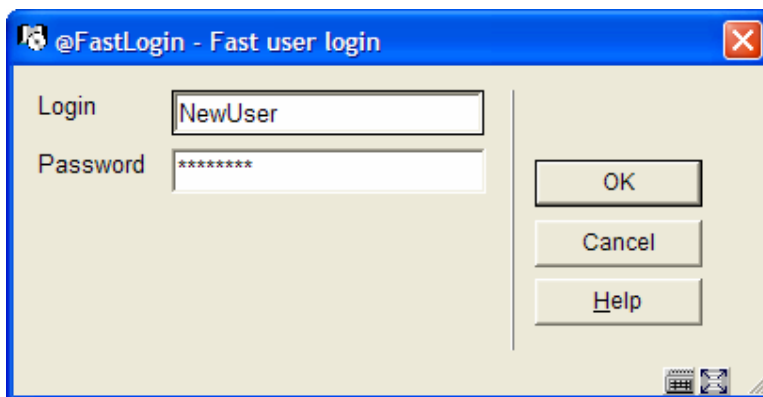
4.2 Snel inloggen/AFO Wisselen

Snel inloggen

Het bestaande icoon “Opnieuw inloggen” in de huidige release maakt het volledig opnieuw inloggen mogelijk.



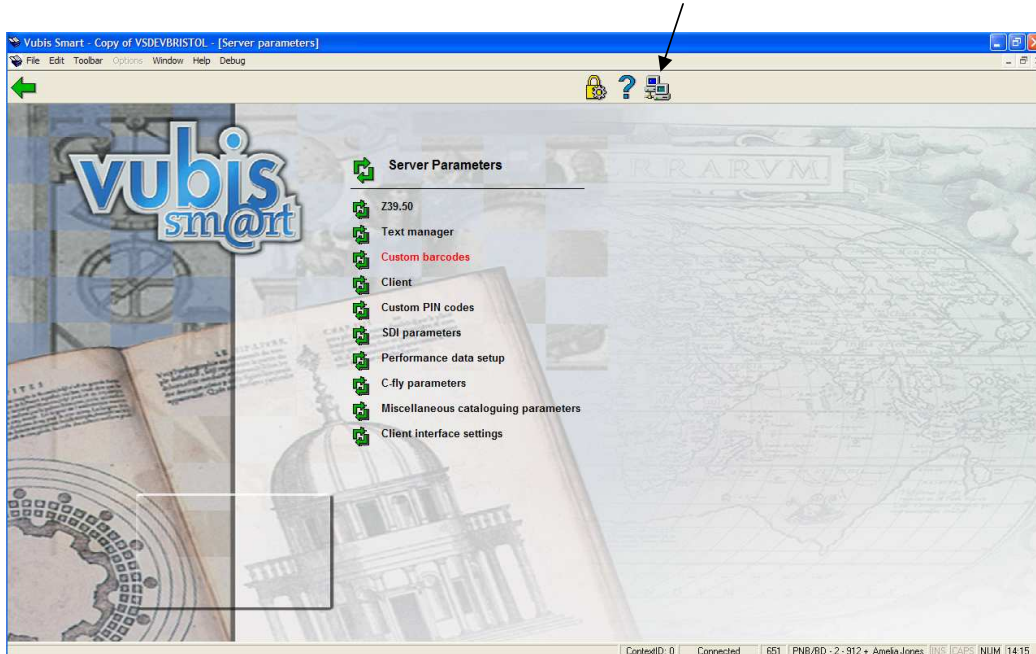
Wanneer de optie “Gebruik Snel Inloggen” is aangevinkt, biedt het icoon “Opnieuw inloggen” een eenvoudig login scherm:



Hierop kunnen Login en Paswoord van de nieuwe gebruiker worden ingevoerd.

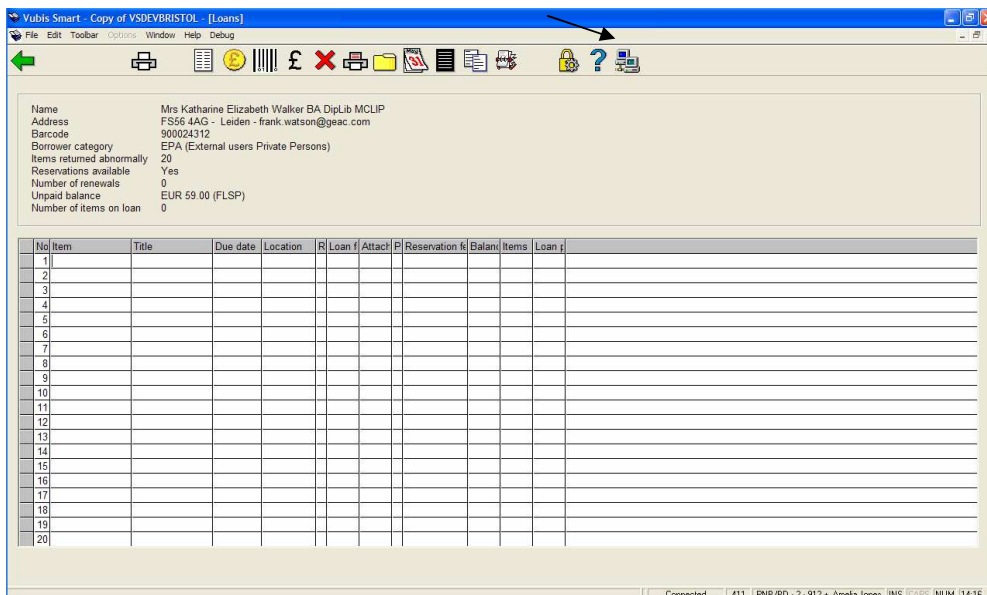
Als de nieuwe gebruiker privileges heeft voor de huidige AFO (als gedefinieerd in AFO 611) dan blijft de huidige positie in het menu gehandhaafd. Zo niet, dan krijgt de nieuwe gebruiker het hoofdmenu gepresenteerd (alsof hij/zij net helemaal opnieuw was ingelogd). De meeste andere “contextuele” informatie blijft bewaard – bijvoorbeeld ‘vorige lener’ zal bewaard blijven van de vorige gebruikerssessie.

Daarnaast wordt het icoon “Opnieuw inloggen” aangeboden op elk submenu:



Hoewel deze functionaliteit in het algemeen alleen beschikbaar zal zijn vanaf een menu, wordt deze optie expliciet toegevoegd aan AFO 411 (Uitlenen) en AFO 412 (Innemen) omdat dit de voornaamste plaatsen zijn waar snel kunnen wisselen van gebruiker relevant is.

Bijvoorbeeld:



Snel AFO wisselen

Het voorvoegsel voor snel AFO wisselen wordt gedefinieerd in AFO 623 – Instellingen voor client interface. Dit mag niet numeriek zijn, noch een enkel alfabetisch karakter. In het voorbeeld wordt “//” gebruikt voor het wisselen.

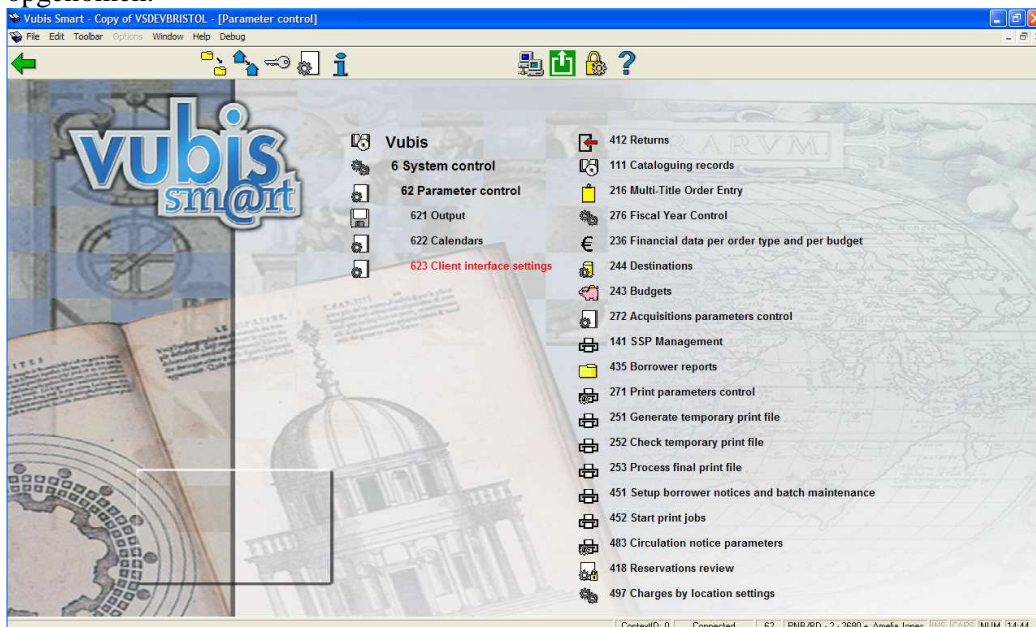
Vanaf een AFO hoofdmenu kan een gebruiker bijvoorbeeld gewoon “431” intikken om naar deze AFO te gaan. In een submenu of overzichtsscherm kunt u door “//431” in te tikken snel naar deze AFO gaan.

In het kort gedraagt het systeem zich alsof de gebruiker voortdurend op “Escape” drukt om elk scherm te verlaten tot het AFO menu wordt bereikt. Als er echter onderweg een invulscherm is, wordt het wisselen onderbroken omdat de gebruiker wellicht iets moet invoeren.

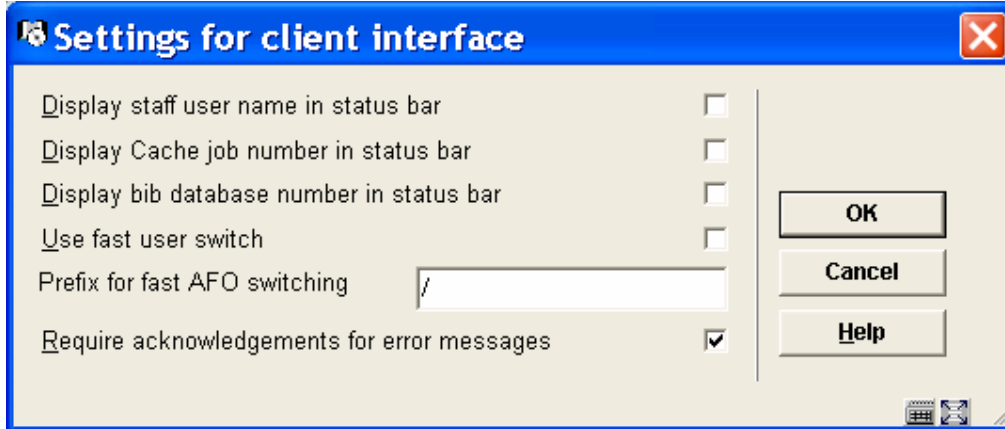
Wanneer de gebruiker een ongeldig AFO nummer invoert of een AFO nummer waartoe men geen toegang heeft, dan wordt de opdracht genegeerd en beschouwd als gewone toetsenbordinput. Dit is dan doorgaans ongeldig en zal resulteren in een “Ongeldig” of vergelijkbare boodschap, afhankelijk van de context waarin dit gebeurt.

Beheer van deze parameters

Deze parameters kunnen in- of uitgeschakeld worden via AFO 623 - Instellingen voor client interface. Hier zijn nog een paar nieuwe, min of meer gerelateerde, opties opgenomen.



Deze optie leidt naar:



Toon inlognaam personeel in status regel

Als dit is aangevinkt zal de naam van degene die is ingelogd onderaan in de statusregel worden getoond. Deze gebruikersnaam wordt beschikbaar gesteld voor het geval veelvuldig gebruik van de “Snel inloggen” optie tot verwarring leidt wie er nu is ingelogd.

Toon nummer Caché job in status regel

Als dit is aangevinkt zal het actuele Caché process id onderaan in de statusregel worden getoond.. Deze optie wordt normaal door Extensity gebruikt bij het opsporen van problemen, maar kan ook van nut zijn voor de bibliotheek.

Toon nummer bib database in status regel

Als dit is aangevinkt zal het nummer van het laatste geopende bibliografische record onderaan in de statusregel worden getoond. Deze optie wordt normaal door Extensity gebruikt bij het opsporen van problemen, maar kan ook van nut zijn voor de bibliotheek.

Gebruik Snel Inloggen

Als dit is aangevinkt is de optie Nieuwe login beschikbaar op alle menu's. Dit kan handig zijn wanneer men anders ingelogd moet zijn om een speciaal geval te behandelen. Het betekent dat het login scherm kan worden opgeroepen zonder dat men terug hoeft naar het hoofdmenu. Als dit niet is aangevinkt is de optie Nieuwe login alleen beschikbaar op het hoofdmenu.

Voorvoegsel voor snel AFO wisselen

Definieer een voorvoegsel voor 'Snel AFO wisselen'. Dit maakt flexibele navigatie door gehele de menustructuur mogelijk. U kunt bijvoorbeeld een voorvoegsel '/' definiëren. Tik op een willekeurig menu of overzichtsscherm //### in, waarbij ### staat voor AFO nummer. Gebruik 0 in plaats van een AFO nummer om naar het hoofdmenu te gaan. Bijvoorbeeld: //141 om naar SSP te gaan of //412 om naar Innemen te gaan of //0 om terug te gaan naar het hoofdmenu.

Let Op: Dit voorvoegsel kan niet bestaan uit toetsenbord invoer die een andere betekenis heeft binnen de applicatie.

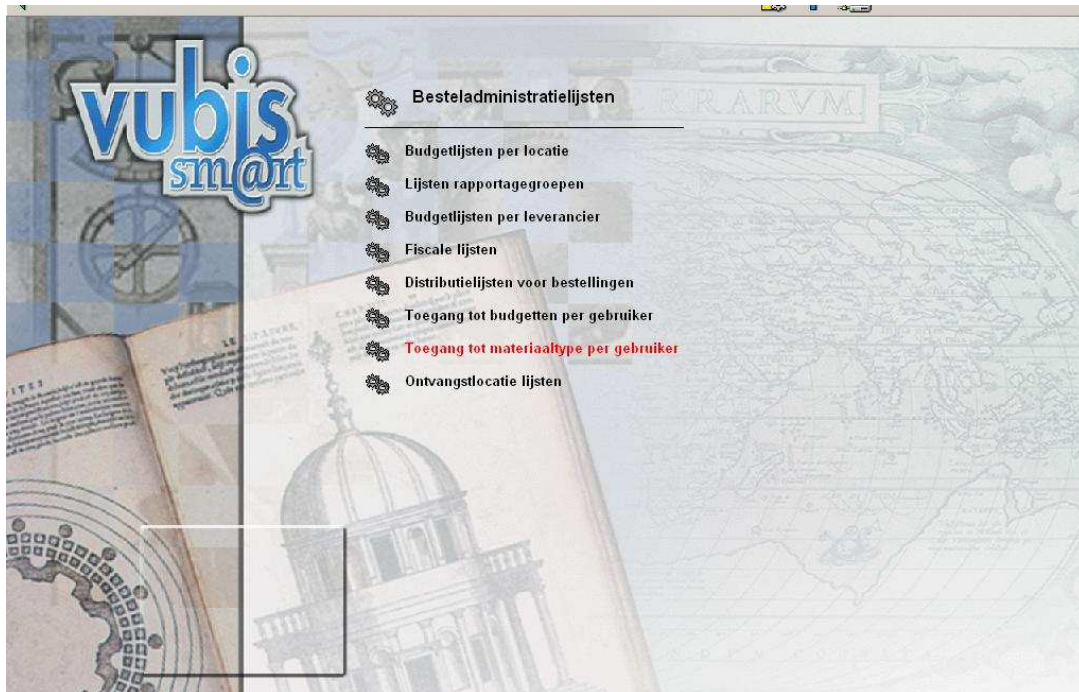
Bevestiging van foutboodschappen noodzakelijk

Als dit is aangevinkt worden popups met foutboodschappen getoond (aanbevolen instelling is AANGEVINKT).

4.3 Ontvangstlocatie lijsten

AFO 277 verbetering

AFO 277 is uitgebreid met een nieuwe menu optie “Ontvangstlocatie lijsten”. Deze lijsten zijn bedoeld ter ondersteuning van de mogelijkheid om ontvangst van exemplaren voor andere dan de lokale locatie te beschermen. Dit maakt het ook mogelijk om het werkstation virtueel te wisselen naar een niet-lokale locatie om ontvangst van niet-lokale exemplaren mogelijk te maken, afhankelijk van gebruikerspermissies.



Ontvangst en facturering van bestelde exemplaren voor elke locatie wordt gereguleerd door het gebruik van ontvangstlocatie lijsten. Elke ontvangstlocatie heeft een aantal lijsten met ‘geldige’ locaties voor bepaalde materiaalsoorten, en alleen exemplaren besteld voor deze locatie en materiaalsoorten mogen worden ontvangen en gefactureerd. De lijsten worden gebruikt om het overzicht van te ontvangen / te factureren exemplaren te “beperken” gedurende de ontvang- en factuureerprocessen binnen de bestelmodule.

Merk op dat wanneer er geen ontvangstlocatie lijsten worden aangemaakt zullen de de ontvang- en factuureerprocessen binnen de bestelmodule op normale wijze werken, zonder restricties op de getoonde gegevens.

Beheer van deze parameters

Nadat u deze optie gekozen heeft verschijnt een overzichtsscherm:

Nr	Gebruikerslocatie	Naam lijst	Omschrijving	Ontvangstlocaties	Materiaal-soorten
1	BD	BDTEST	BD Test	BD,BRA,CEN,WP	ANN,BO,REF
2	BRA	Branch			
3	SCH	SCHList	Location SCH	SCH,WP	ANN,BO,PER

Schermopties omvatten “Nieuwe lijst”, “Wijzig lijst”, “Wijzig algemeen gegevens” en “Schrapp lijst”.

Nadat u de optie “Nieuwe lijst” heeft gekozen verschijnt een invoerscherm, waar algemene gegevens m.b.t. de lijst voor de gekozen locatie kunnen worden ingevoerd.

Gebruikerslocatie:

naa aanmaak kan het veld 'Gebruikerslocatie' niet meer worden gewijzigd.

Naam lijst:

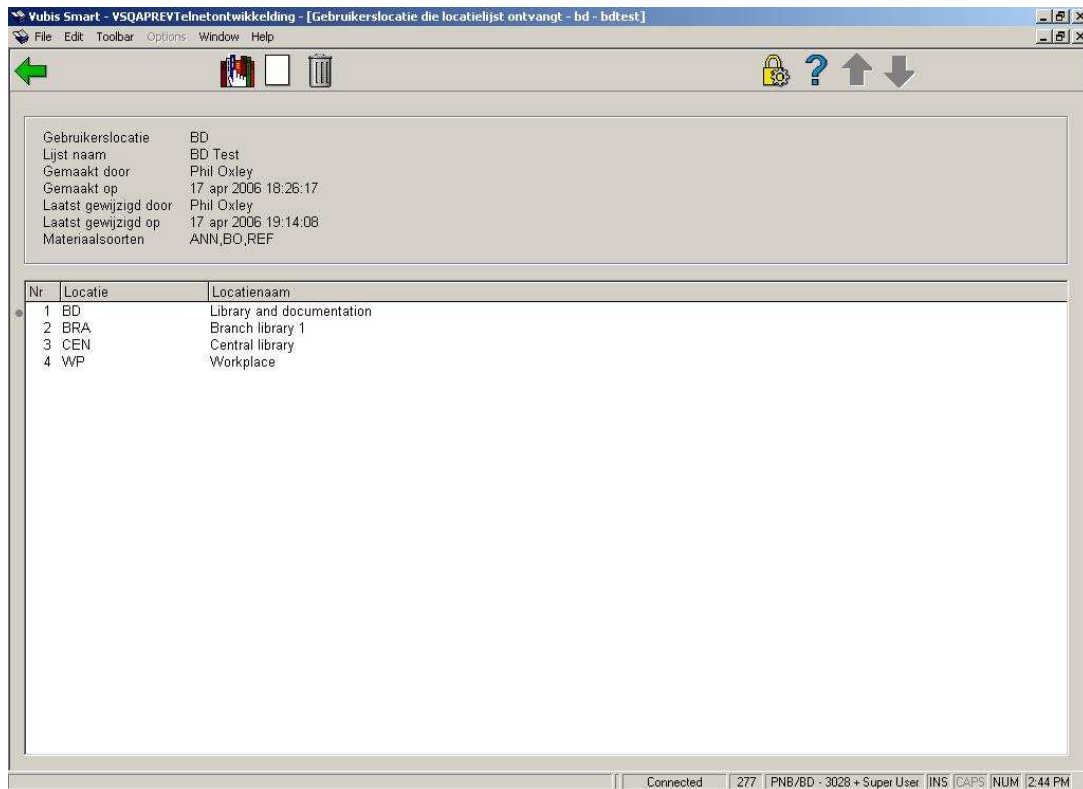
Lijst omschrijving [dut]:

Lijst omschrijving [eng]:

Lijst omschrijving [fre]:

Buttons: OK, Annuleer, Help

Nadat u de optie “Wijzig lijst” heeft gekozen wordt een overzichtsscherm getoond



Op dit scherm kunt u locatie en/of materiaalsoort gegevens wijzigen en/of verwijderen.

4.4 Email & SMS parameters

AFO 651 verbetering

AFO 651 is uitgebreid met een nieuwe menu optie “Email en SMS parameters”. Hier kunt u de parameters instellen voor het zenden van een bericht wanneer een lener zelf met success een reservering heeft geplaatst via de WebOPAC. Optioneel kan er ook wat ingesteld worden hiervoor via de WebOPAC Preferences.

Nadat u deze optie gekozen heeft wordt een invulscherm getoond met twee tabbladen:

The screenshot shows a dialog box titled "E-mail en SMS parameters". It has two tabs: "E-mail" and "SMS". The "E-mail" tab is selected and contains three text input fields:

- SMTP server: SMTPServerAddress
- Afzender adres: YourLibraryContact@xxx.com
- Kopie naar (adres1 ,adres2,...): Helpdesk@xxx.com

On the right side of the dialog, there are four buttons: OK, Annuleer, Help, and Test. The dialog also has a standard Windows window title bar with a close button (X) in the top right corner.

SMTP server: vul hier het adres in van de mailserver die het bericht moet verzenden (verplicht).

Afzender adres: vul hier het emailadres van de afzender (uw bibliotheek) in (verplicht).

Kopie naar: vul hier optioneel een emailadres is waarnaar een kopie van het bericht gestuurd moet worden. Vul meerdere adressen in gescheiden door komma's.

The screenshot shows a dialog box titled "E-mail en SMS parameters" with two tabs: "E-mail" and "SMS". The "SMS" tab is selected. The dialog contains the following fields and controls:

- SMS server: gateway2.hotsms.com
- SMS poort: 80
- Locatie gateway server: http://gateway2/hotsms.com
- Gebruiker: UserAccountIDforServer
- Wachtwoord: *****
- Afzender: Your Library Name
- Sturen naar URL: /smssend
- Log?
- Buttons: OK, Annuleer, Help, Test

SMS server: vul hier het IP adres in van de SMS gateway server die het bericht moet verzenden.

SMS poort: vul hier het juiste poortnummer van de SMS gateway server in, meestal is dit 80.

Locatie gateway server: vul hier het adres (URL) van de SMS gateway in.

Gebruiker: vul hier de gebruikersnaam voor toegang tot de gateway in.

Wachtwoord: vul hier het bijbehorende wachtwoord van de gebruiker in.

Afzender: vul hier de naam van de afzender (uw bibliotheek) in.

Sturen naar URL: vul hier de URL in waar de SMS naartoe gestuurd dient te worden.

Met de button Test kunt u een test email (test SMS) genereren. Als verzending mislukt verschijnt er een foutboodschap. Als verzending wel succesvol was verschijnt daarvan een melding op het scherm.

Zie voor de overige kleine aanpassingen van de 2.4.1.16 patch release, de Online Help documentatie.

5. Answerlink defect/enhancement lijst behandeld in 2.4.1.16

Hieronder volgt een opsomming van door klanten gerapporteerde fixes en uitbreidingen die met patch 2.4.1.16 worden meegeleverd, per Module/AFO in volgorde van zwaarte.

111-Cataloguing records

3- High

Defect Number	Short Description	Reported By
98579	Option to delete ALL volumes is missing on overview screen of volumes in 111	Customer
100849	At Jeffersonville: with some records item addition (using conversion profile) crashes due to incorrect order node for the authority record	Customer
100885	Database full - RMRecordBib when display element for Brief overview screen in AFO111 is long and does not contain a space (as in a URL)	Customer
101419	If you add a new volume the record is changed and the layout changes in webopac	Customer
101674	Non-filing mark is not copied when a record is copied from a background database using a conversion profile	Customer

5- Medium

Defect Number	Short Description	Reported By
100076	AFO111 Cannot find records with exclamation marks in title	Customer
100455	Search in background database with restrictions unexpectedly finds results	PSO
100473	AFO111 & webopac. Phrase searches with stopwords do not work.	Other
100590	System crashes when searching in foreground+background index with restriction	Other
100725	AFO111 - Add item which was previously used as a barcode - gets incorrect message "One or more records already in savelist"	Other
100850	Double subfields on input form in record editor at Lambton (CHING format)	Other
100946	AFO111 - Inserted long note (actually URL from WebOpac) into record for Display which is over 255 characters. Exit record gets <SUBSCRIPT>CheckWord+24^JToolsStrings	Other
100985	What about the non filing mark in front of an article? [The sorting key removes article even when a non-filing mark is placed in front of the article.]	Customer
101005	Record merge does not (always) remove slave data	PSO
101035	AFO111 - Automatic shelfmark - If incoming material type is not defined, saving record gets disconnect <SUBSCRIPT>UPDBC+9^UItemAdd	Other
101085	AFO111, searching: An author Müller can not be found when searching on muller	Other
101179	Exclamation mark not removed from title when indexing or searching	Other
101202	AFO111 - Record summary - Type AI* gets disconnect instead of format error (you must select a line number) <SUBSCRIPT>ProcessAddDisplayItemsOption+15^JSearchScreenStaffHelp	Other

113-Authority management

5- Medium

Defect Number	Short Description	Reported By
101459	AFO113 - Framestack error when adding to or changing authority	Customer

117-Performance data

5- Medium

Defect Number	Short Description	Reported By
100144	ENHANCEMENT - Collect authority data for background database	Other

121-Delete holdings

5- Medium

Defect Number	Short Description	Reported By
100570	AFO121 When deleting last item no longer able to view bibliographic record and delete	Customer

123-Global change holdings

5- Medium

Defect Number	Short Description	Reported By
101463	AFO123 - Impossible to set sublocations if the current value is null - Global change does not allow the ability to change undefined to some value	PSO

6- Low

Defect Number	Short Description	Reported By
101425	AFO123 Savelist of items viewed in AFO123 Conversion of files is prefaced by term "Obj:" rather than "Items:"	Customer

131-Input from file

5- Medium

Defect Number	Short Description	Reported By
100075	The loader does not load subfields that have an id that matches part of another subfield id	Other
101316	AFO131 Loaded record may contain data from previous record if load-record-id=database-record-id as all data is not cleared.	Other
101363	Holdings loader only allows numeric statistical codes - should also allow for non-numeric	Other
101669	AFO131 - ENHANCEMENT - Possibility to clear item fields with the loader (see attachment for example)	Customer

6- Low

Defect Number	Short Description	Reported By
100241	Tagged format import sometimes creates additional entries in import file for last line	Other

132-Output to file

1- Production Down

Defect Number	Short Description	Reported By
101573	AFO486 WinBus Record export creates empty records	Other

141-SSP management

3- High

Defect Number	Short Description	Reported By
99626	AFO141 SSP Unpaid fine due date not correct after a renewal - Null date reported as 31/12/1840	Customer
100285	leners die cd lenen. [Missing links in the definitions of the data dictionary for Last borrower (1-5) to the bacodes file.]	Customer
100341	AFO141 - Sorting with automatic grouping principle SISO Major Group and SISO Group results in an error	Other
101295	AFO141 - Publish Statistics report on snapshot gives 0 records - works on basic	Customer
101487	selection borrower card replacement	Customer

5- Medium

Defect Number	Short Description	Reported By
97060	List of values missing from Orders - acquisition status	Customer
98447	Criteria of sorting translated in French/Dutch display in english	PSO
100327	AFO141. Problems with page texts - Unable to change to Header Footer and Texts	Customer
100697	Adding items to savelists - cannot add multiple barcodes without selecting 'Add record to list' for each one	Customer
101233	AFO141 - Data Definition for Borrowers data element Membership card block status (0/1/2) only has 0/1 values now and needs to reflect changes for Replacement barcodes	Other
101523	AFO141. "Items" criteria for barcodes. Wording in English is misleading. Change Actual or original barcode to Current barcode	Customer
101565	AFO141 Borrower reports - "Address line1" contains full address separated by "~"	Customer
101578	Add items movement to the Examples profile	Other
101705	AFO141 - Unable to get any data from Borrower record Address 10 to come out on the published reports.	Other
101748	AFO141 - Allow Publish Statistics running off of a savelist directly	Customer

211-Order entry

3- High

Defect Number	Short Description	Reported By
100769	Receiving orders generates errors	Customer

5- Medium

Defect Number	Short Description	Reported By
101216	AFO211 no option to save as default when "Specification" field is on partial order form.	Customer

216-Multi-title order entry

5- Medium

Defect Number	Short Description	Reported By
101164	AFO216 Cancelled orders showing as received [on header summary]	Customer

217-Potential Processing

5- Medium

Defect Number	Short Description	Reported By
100418	Enhanced workflow for adding titles to a manual potentials list in afo 217	Other

222-Receive by barcode

5- Medium

Defect Number	Short Description	Reported By
100627	AFO222 Escaping from Receiving by barcode gives error <UNDEFINED>DeleteBDR+3^BMA if logged in at a location that is not defined in AFO245 Locations for print jobs.	Customer

243-Budgets

3- High

Defect Number	Short Description	Reported By
101557	AFO 243 [French] Click on button calendar to change the display year gives software problem	Customer

245-Locations

5- Medium

Defect Number	Short Description	Reported By
100628	AFO245 Cannot delete a location for print job. There is no delete icon/menu option available. Spin off from 100627.	Customer

253-Process final print file

5- Medium

Defect Number	Short Description	Reported By
101192	Printing of an order is not correct for German language [\$\$ variables show no value]	Customer

259-AIDA link

3- High

Defect Number	Short Description	Reported By
100770	If more than 1 supplier is used within 259 the supplier code should be added to the file name	Customer

271-Print parameters control

5- Medium

Defect Number	Short Description	Reported By
100755	AFO271 Cannot get the Supplier Notes from the header to print on the order (Notification code used)	Customer

277-Acquisitions lists

3- High

Defect Number	Short Description	Reported By
101566	AFO 277 Cannot look at report group budget figures	Customer

281-EDI Order Generation

3- High

Defect Number	Short Description	Reported By
101681	Supplier notes not output in correct format	Customer

5- Medium

Defect Number	Short Description	Reported By
101797	Misc fixes and wording for NBD invoice loading (EDI)	Other

283-EDI Message Processing

3- High

Defect Number	Short Description	Reported By
101835	AFO283 - Loaded invoices do not update the AW financial data correctly	Customer

342-Routing lists control

5- Medium

Defect Number	Short Description	Reported By
101831	AFO342 Continue routing automatically	Customer

411-Loans

3- High

Defect Number	Short Description	Reported By
100922	AFO411 Require the ability to Display more details on item - (Read only access to bibliographic data)	Customer
101787	AFO411 Add a Return note without selecting which line item produces Unknown item c-fly form	PSO

5- Medium

Defect Number	Short Description	Reported By
100533	AFO411 AFO412 add referral buttons - jump to icons for Loans, Returns, Renewals, Reservations and Borrower maintenance.	Other
100619	Support for EAS bit control in RFID labels in afo 411 and 412	Other
100833	Barcode check - Add additional format	Customer

101049	AFO-411 can't access user with block 13 if block type is 0 (bug fix and enhancement) * duplicate of 101018	Other
101201	AFO 411 - Changes to Calculation of loan fees based on loan period	Customer
101514	AFO411 no loanslip generated when selecting return and waive	Customer
101818	The reservations that are available for pickup and they are cancelled from AFO 411 should not generate ^URES(,10 entries.	Other

412-Returns

1- Production Down

Defect Number	Short Description	Reported By
100780	AFO412 Returns - not unlocking the borrower record if printing a receipt is not turned on. See also 100646	Other

5- Medium

Defect Number	Short Description	Reported By
97042	AFO412 The returns screen has three icons/menu options that are always greyed out.	Other

6- Low

Defect Number	Short Description	Reported By
100646	Borrower record locked in AFO 412 even after a commit of the returns ** see also 100780	PSO

413-Renewals

3- High

Defect Number	Short Description	Reported By
95213	Need option for Default Renewal calculation to be driven by current date	PSO
98747	AFO413 - Loan plan counter doesn't change after a renewal	Customer

5- Medium

Defect Number	Short Description	Reported By
100947	AFO 413 - undefined message if you try to renew and the ?ZB ? Calculate renewal from due date? parameter is turned on	Other
101552	AFO 413 - Form that allows override of maximum number of renewals and maximum loan period displays original item barcode.	Other

414-Accept payments

5- Medium

Defect Number	Short Description	Reported By
101546	AFO414 Receipts do not indicate that payment was waived rather than paid, indeed they imply that payment was made.	Customer

415-Update/cancel reservations

5- Medium

Defect Number	Short Description	Reported By
101777	AFO 415 print reservation notice returning Invalid instead of marking for the print file	Customer

418-Reservations review

3- High

Defect Number	Short Description	Reported By
100877	Lambton case 1654510 - Automatic merging of picklists not working - Institution and Meta Institution not equal	Other

5- Medium

Defect Number	Short Description	Reported By
101526	AFO418 - Reservations picklist gets <unassigned> variable in JUPicklistTrap in ReadBC+147.	Customer

421-Place reservations

3- High

Defect Number	Short Description	Reported By
100969	AFO421 Cannot place new reservation if too many reservations already on record. Get <MAXSTRING>RESV+4^URODE	Customer
101836	AFO421 Place reservation screen does not display all contact method options - VOICE option will not appear - Others are OK	Customer

5- Medium

Defect Number	Short Description	Reported By
99104	AFO 421 - Allow a fixed pickup location in the list of valid pickup locations	Customer
100688	AFO421 Using barcode in standard search for a record screen goes to Cataloguing rather than to the Place reservations screen	Customer
100997	AFO421 - Some customers do not want to offer the "Pickup where found" option in reservations.	Other
101599	AFO421 The data in the impression field is not displayed as it is in AFO111 when data added to impression field via 423 / 111	Customer

6- Low

Defect Number	Short Description	Reported By
96298	AFO421 and AFO500 There is no alert when you place a reservation for a title that has a copy on the shelf at the location where you are placing the reservation	Customer

423-Edit items

3- High

Defect Number	Short Description	Reported By
100880	AFO423 / AFO111 - edit location - Old location is not de-indexed from location restrictions. - Lambton case 1661360	Customer

431-Borrower maintenance

3- High

Defect Number	Short Description	Reported By
101568	AFO431 - Should not be able to store empty patron category as default value - currently causes Undefined errors when adding new borrower.	Customer
101830	AFO431 Procedure for charging for Replacement ticket is too complicated	Customer

5- Medium

Defect Number	Short Description	Reported By
101170	AFO 431 - Deposit history and Payment history displays looked 'strange' when you paid a membership fee from a deposit	Other

6- Low

Defect Number	Short Description	Reported By
100887	After 'Save settings' the postcode table doesn't function anymore	Customer
101084	AFO431 Details screen all icons are grey	Customer

451-Setup borrower notices and batch maintenance

5- Medium

Defect Number	Short Description	Reported By
100056	AFO451 : Prepare invoices - fails trying to calculate overdue fines	Other
100291	AFO451: Online warning of borrower category change required (spec attached)	Other

452-Start print jobs

3- High

Defect Number	Short Description	Reported By
101134	Borrowers category printed before location (Acceptgiro)	Customer

5- Medium

Defect Number	Short Description	Reported By
100620	Some extra options for special texts on their OLA's.	Other

462-Item transfer (modify shelfmark)

3- High

Defect Number	Short Description	Reported By
100671	AFO462 Circulating stock process was run online and produced error <UNDEFINED>SendItem+14^JCirculatingStockHelp.	Customer

469-Item management parameters

5- Medium

Defect Number	Short Description	Reported By
---------------	-------------------	-------------

101395	In miscellaneous, signal during discarding don't work	Customer
--------	---	----------

481-Main circulation parameters

3- High

Defect Number	Short Description	Reported By
99447	Client / server threshold for maximum item and borrower categories - forms cannot be accessed (Align Overflow error 6 on client) when categories exceed 80-90. Next/Previous/Jumpto buttons added.	Customer
101128	AFO481 Make hidden parameter for Calculate renewal date from due date interactive	Other

5- Medium

Defect Number	Short Description	Reported By
100466	Texts in columns in membership types displays incorrectly	PSO
100554	AFO469 Miscellaneous - Change wording of option from 'Show loan status on BD screen' to 'Show availability status'	Other
101305	AFO 481 - new parameter to control maximum number of items on a cash register transaction.	Other

6- Low

Defect Number	Short Description	Reported By
101392	AFO481 New parameter in Miscellaneous Circulation workflow, General "Maximum number of items on a cash register transaction" should be "Maximum number of lines to commit as a payment transaction"	Other

482-Borrower file parameters

5- Medium

Defect Number	Short Description	Reported By
101225	AFO482 Category validation (age related) can't define age group of a single year	Customer

483-Circulation notice parameters

6- Low

Defect Number	Short Description	Reported By
101122	Postcode after town [on Acceptgiro]	Customer

486-WinCirc

1- Production Down

Defect Number	Short Description	Reported By
101374	WinBus export loops eternally and fills disk	Other

3- High

Defect Number	Short Description	Reported By
99721	AFO486 The offline transaction processing for WinCirc keeps aborting with error <UNDEFINED>CheckFormat+8^JcircOfflineProcess	Customer

99941	AFO486 Item awaiting pickup lent in WinCirc does not remove reservation from borrower record	Customer
101660	AFO486 New borrower added through WinBus will not process after being transferred to server.	Other
101666	WINCIRC Item and borrower locks do not take into account offline processing	Other

5- Medium

Defect Number	Short Description	Reported By
100454	WinCirc report: Selection of AFO 423 in transaction details after failed C-fly item creation gives error	PSO
100884	WINCIRC Location code should be converted automatically to upper case	PSO
101149	Add option to WinBus export setup to limit OPAC export to certain days	Other

492-Cash overviews

3- High

Defect Number	Short Description	Reported By
101180	AFO492. Cash overviews. Differences between the amounts registered in the transaction files and cash overview.	Customer

5- Medium

Defect Number	Short Description	Reported By
101711	AFO 492 - when limiting to Type of receipt you have to know the Dutch one-letter code for the payment type.	Other
101712	AFO 492 - Cash overview report sometimes shows "[Undefined]" instead of the payment type.	Other
101713	AFO 492 - where does the 'zyy' in the Cash overview come from?	Customer
101746	AFO 492 - when doing report on Amounts due, there is no option to produce the report by location (only institution).	Other
101850	AFO492 - Cash overviews for Payments from Deposits - If Material type used for selection, "ERROR" is printed for all material type labels *** Been this way for a while.	Other

497-Charges by location settings

3- High

Defect Number	Short Description	Reported By
100565	AFO414 Financial operations should only be possible in institution/location where it is valid	Customer

500-WebOpac

1- Production Down

Defect Number	Short Description	Reported By
101851	Renewal in WebOpac does not work if deposits are used	Customer

3- High

Defect Number	Short Description	Reported By
---------------	-------------------	-------------

88137	AFO500. Webopac preferences. Hyperlink text and hyperlink. When a subfield is defined as hyperlink it is removed from the display. It should be possible for the same subfield to be used as both hy	Other
97487	Multiple database boolean problems (updated version of 89984, Pending from 2.3)	Other
100308	Reservation of an identical volume for another location and an identical shelfmark for type 2 not possible	Customer
100452	The entire result set is sorted, not just a single page - resulting in poor performance for large result sets	Other
100462	AFO500 barcode with lower case cannot login	Customer
100505	Language-specific stopwords are not removed from searchkey in partial index searches	Customer
101451	Preferences save login data as cookie is unsafe	Customer
101801	AFO500 "Error condition - CSP application closed the connection" message on records with large number of items - AFO(AW wording is missing on account	Customer

5- Medium

Defect Number	Short Description	Reported By
97292	If Footer is defined to display on each page (No to only start page) then footer text is hyperlinked for Search on internet.	Other
98005	LinkToVubis.csp doesn't work	Customer
99264	Error selecting elements for output - Javascript error at line 39 in document.ExportForm.ExportTemplate.options	Customer
99502	WebOpac - sorting (header or additional sort) does not function if result list obtained via 'Suggestions' button.	Other
100038	Preferences - new option for 'way of storing login' - some wording changes for English	Other
100106	AFO500 Updating existing record through Guest registration gives message that phone number field is incorrect when postcode is invalid. Reporting on incorrect field when error occurs	Customer
100120	Webopac multidatabase combined index boolean search results can give csp error.	Other
100152	Breadcrumb on list pages and full record display	Customer
100270	Savelist are deleted every day	Customer
100463	Some texts in PrefsIndex were not translated yet	Customer
100506	Browsing through full display record list not possible when list is found through hyperlink	Customer

6- Low

Defect Number	Short Description	Reported By
100852	Webopac Advance search - boolean and truncated searches with call number index.	Customer

612-Port management

3- High

Defect Number	Short Description	Reported By
99473	AFO612 - Port is copied and new entry added when change borrower data done in Webopac	Customer

651-Server Parameters

5- Medium

Defect Number	Short Description	Reported By
100865	English texts in french interface - unable to locate translation variables - Dutch translations required as well	PSO

652-Upgrade monitor

3- High

Defect Number	Short Description	Reported By
100629	AFO134 Default BibToItem conversions should have been added with the upgrade to build 15 but were not.	Customer
101800	Upgrade process is clearing out certain globals in ^LEV - Add check to see if upgrade from 2.3 or 2.4.1 as it cannot be done twice on 2.4.1 upgrades	Customer

5- Medium

Defect Number	Short Description	Reported By
100954	Authority generation profiles for the Marc21/CI (Community Information) format are incorrect	PSO

Not applicable

3- High

Defect Number	Short Description	Reported By
85151	GENERAL Need a quick exit from any screen back to the main menu SEE ALSO Enhancement HDR 14530 which requests this as part of request to improve return to main menu workflow* ENHANCEMENT *	Customer

5- Medium

Defect Number	Short Description	Reported By
101799	Cannot add shared indexes in AFO651/z3950 / Local database definitions	PSO

TBA

3- High

Defect Number	Short Description	Reported By
96102	Unable to add new material type - <UNDEFINED>AddMaterialType+35^InstallationWizardSetup	Customer

3- High

Defect Number	Short Description	Reported By
97389	Contractual Enhancement - Add ability to view bibliographic record (read only mode) from 411 and 413 List of items out	PSO
100591	French texts to introduce	PSO
100595	Translation of french texts in the Web Opac	PSO
100724	Translation of texts in French for Vubis Smart and the Web Opac	PSO
100869	RSS News Feeds do not display on the search screen if other choices (Number of items per list / Language choice / Profile choice) not available on form	PSO

101289	'previous page' and 'forward page' are inactive on the full bib records from the thesaurus tab.	PSO
101290	Sort on title, author and publication date should be available on the brief list of bib records from the thesaurus tab.	PSO

5- Medium

Defect Number	Short Description	Reported By
99533	Installation of latest version of the eID applet (eIK)	Customer